



FORMATION AVANCÉE
EN IMPLANTOLOGIE 2023-24

RECONSTRUCTION DES DÉFAUTS OSSEUX

1 - 2 - 3 FÉVRIER 2024

36 UNITÉS DE
FORMATION CONTINUE

12 HEURES DE
PERFECTIONNEMENT
CHIRURGICAL PRATIQUE

12 HEURES DE FORMATION
CONTINUE THÉORIQUE

THÉORIE :

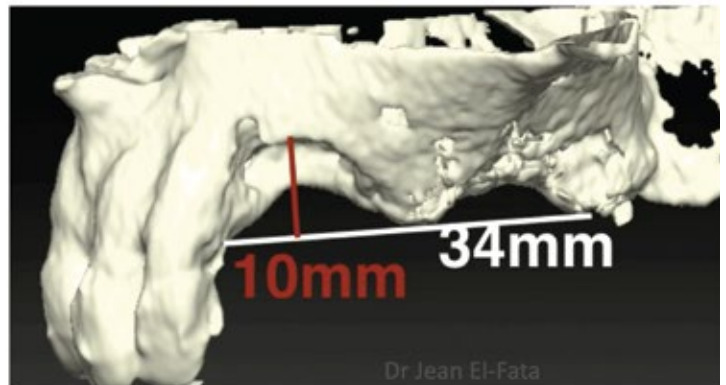
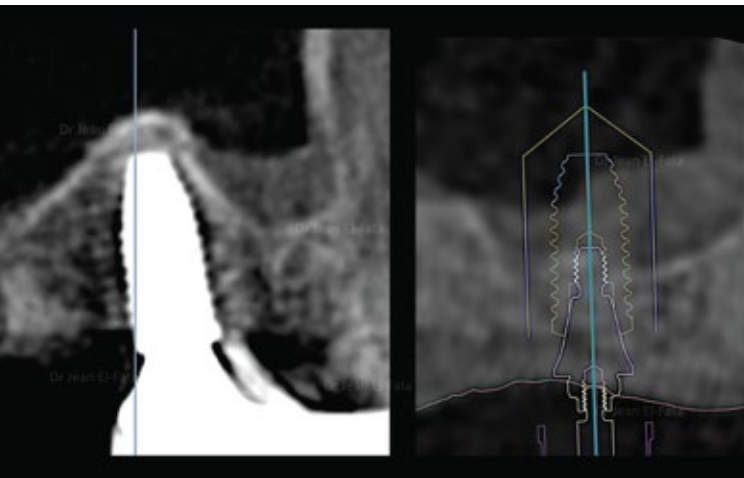
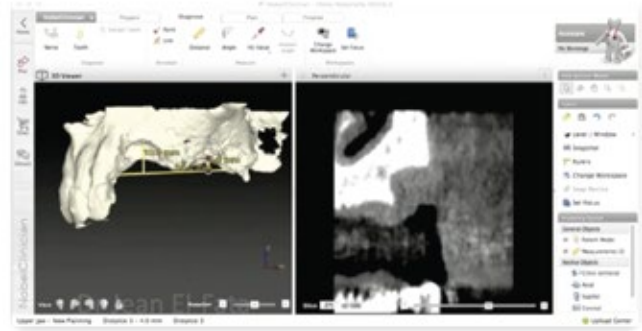
- Gestion systémique du patient pré et post opératoire
- Comprendre les défauts osseux et la physiologie de la guérison
- Types de greffes, de membranes et produits disponibles : Faire le bon choix
- Gestion des tissus mous pour optimiser la guérison
- Utilisation de la fibrine riche en plaquettes PRF sous plusieurs formes
- Principes et techniques d'élévation sinusale
- Protocole et technique pour la régénération osseuse guidée et bloc osseux autogène
- Gestion du défaut horizontal et vertical
- Tendances actuelles et chirurgie osseuse guidée

PRATIQUE :

- Discussion de cas clinique
- Élévation sinusale
- Gestion des tissus mous et régénération osseuse guidée
- Reconstruction avec os autogène
- Chirurgie en direct sur patient



Os manquant 30mm x 8mm



La perte des dents est souvent associée à un certain défaut osseux qui peut être modéré à sévère, surtout dans la dimension verticale, ce qui limite significativement le traitement implantaire. À l'exception de l'élévation sinusale, la plupart des procédures de reconstruction des défauts osseux reposent sur une base relativement pauvre de preuves scientifiques limitant leur prévisibilité et leur stabilité à long terme. Par conséquent, ils sont fréquemment associés à une morbidité importante pour les patients. Lorsque ces défauts sont situés dans des zones hautement esthétiques, il est très rarement possible d'obtenir un résultat esthétique vraiment prévisible. Enfin, la difficulté d'exécution des procédures chirurgicales disponibles nécessite une grande dextérité manuelle de la part du chirurgien et sont difficiles à maîtriser.

À travers cette formation intensive de trois jours, nous passerons donc en revue la littérature actuellement disponible afin d'identifier les procédures qui sont adaptées aux exigences d'aujourd'hui pour une reconstruction osseuse réussie et prévisible. Ce faisant, nous définirons de manière réaliste ce que chaque procédure disponible peut réellement accomplir dans des indications spécifiques ainsi que leurs faiblesses et leurs limites. Une formation conçue avec des exercices pratiques bien supervisés afin de perfectionner les techniques essentielles de reconstruction. La chirurgie en direct, soigneusement sélectionnée, vous aidera à bien assimiler l'information acquise pour vous permettre de mener à bien ces procédures sur vos propres patients directement après la fin du cours.

FORMATEURS



DR JEAN EL-FATA DMD., MSC, FRCD(C)
CHIRURGIEN BUCCAL & MAXILLO-FACIAL

Après avoir obtenu son doctorat en médecine dentaire à l'Université de Montréal, le docteur El-Fata effectue une année de résidence à l'Hôpital Notre Dame du CHUM, il entreprend par la suite sa spécialité en chirurgie buccale et maxillo-faciale à l'Université Laval et à l'Hôpital de l'Enfant-Jésus. Il a également complété un programme de maîtrise en sciences (M.Sc.) à la faculté de médecine de l'Université Laval. Il a été reçu Fellow du prestigieux collège Royal du Canada dans sa spécialité. Il a suivi par la suite une formation spécialisée en implantologie au Branemark Osseointegration Center en Suède. Le Dr. El-Fata pratique en cabinet privé à Québec et il est le directeur de formation DMD.

En collaboration avec



DR. DOMENIC MORIELLI DDS, BSC
CHIRURGIEN BUCCAL & MAXILLO-FACIAL

Dr. Morielli a obtenu son baccalauréat en physiologie ainsi que son doctorat en médecine dentaire de l'université McGill. Il a complété par la suite une résidence à l'Hôpital Saint Mary's avant d'entreprendre sa spécialité en chirurgie buccale et maxillo-faciale à l'Hôpital de l'Enfant-Jésus. Il a effectué de multiples stages de surspécialité en implantologie au Branemark Osseointegration center en Suède. Il a enseigné pour plus de 15 ans à l'Université Laval au premier ainsi qu'au deuxième cycle. En 30 ans de carrière chirurgicale il a participé à la formation de plusieurs chirurgiens dentistes en implantologie et a pratiqué sa spécialité en cabinet privé ainsi qu' à l'Hôpital de l'Enfant-Jésus à Québec.



FORMATION AVANCÉE EN IMPLANTOLOGIE COMBINANT

- ÉVIDENCES SCIENTIFIQUES APPLICABLES CLINIQUEMENT
- EXERCICES PRATIQUES
- CHIRURGIE EN DIRECT SUR PATIENT

TÉMOIGNAGES

« De loin, le meilleur cours en implantologie que j'ai suivi !
Explications très claires, encadrement hors pair.
Techniques fiables et reproductibles basées sur la littérature scientifique.
Je le recommande à tout le monde.
Merci mille fois pour tout »

Laurence Bourdeau DMD, Blainville

« Cette formation est tout simplement à un autre niveau de tout ce que j'ai suivi dans mes 25 années de pratique en dentisterie et en implantologie. Les techniques enseignées sont appuyées par la littérature scientifique et appliquées cliniquement avec un recul de 20 ans sur tous les cas montrés.

Ma façon de pratiquer l'implantologie a complètement changé, les techniques apprises peuvent être mises en application très rapidement. Le partage honnête de connaissance, le suivi à long terme, les exercices pratiques ainsi que les chirurgies en direct rendent véritablement cette formation unique.

Je recommande fortement ce cours en implantologie, au-delà de toutes les attentes

Marcel Chbat DMD, Ottawa

« C'est le meilleur cours d'implantologie combinant les tissus durs et mous que j'ai suivi de ma carrière. Drs El-Fata et Morielli sont passionnés et des vrais maîtres de la profession. Une formation complète, des exercices pratiques exceptionnels et des chirurgies en direct hors pair.

Une formation qui nous permet d'amener notre pratique à un autre niveau »

Christopher Dang, DMD, Gatineau

« Formation basée sur des évidences scientifiques cliniquement applicables. C'est accessible, sans prétention et tourné vers le bien être durable du patient »

Michèle Boivin DMD, Jonquière

« Merci pour cette excellente formation, complète et pertinente ! Les explications sont claires et les applications cliniques immédiates, tant en implantologie qu'en parodontie et en prosthodontie !

Les Drs El Fata et Morielli sont extrêmement généreux de leurs conseils et de leur expérience »

Julie Dompierre DMD, Chicoutimi

... très impressionné par le contenu et la structure du cours

Jacques Goulet Chirurgien maxillo-facial, Saint Jérôme





FORMATION AVANCÉE EN IMPLANTOLOGIE 2023-24

COÛT : 5950 \$* PAR SESSION
FRAIS DE REPAS, IMPLANTS,
MATÉRIAUX ET FOURNITURES INCLUS

LIEU :

CLINIQUE SPÉCIALISÉE DE QUÉBEC
VILLE DE QUÉBEC

INSCRIPTION ET INFORMATION :

formationdmd.ca
eliane.habib@formationdmd.ca
418 997-2879

* Plus taxes applicables. Un dépôt de 15% par carte de crédit ou transfert bancaire est exigible à titre de confirmation, le solde étant requis 30 jours avant le début de la formation. Le contenu du programme peut être modifié sans préavis. Un remboursement ou une note de crédit sera possible si une annulation écrite nous est acheminée 21 jours avant le début de la formation. Des frais d'annulation de 10% seront appliqués. Les places étant limitées, aucun remboursement ni note de crédit ne seront accordés pour une annulation formulée moins de 21 jours avant le début de la formation.